T.C. SANAYİ VE TEKNOLOJİ BAKANLIĞI

KOSGEB
KÜÇÜK VE ORTA ÖLÇEKLİ SANAYİ GELİŞTİRME VE DESTEKLEME İDARESİ BAŞKANLIĞI

KOSGEB
İŞLETME DEĞERLENDİRME RAPORU

ÖRNEK XYZ LTD. ŞTİ.

Rapor Tarihi : 08.06.2020

ÖNSÖZ

KOBİ'lerin, rekabet güçlerini arttırmak, pazara ilişkin öngörülerini geliştirmek ve stratejik kararlarını etkin bir şekilde uygulamak için iş deneyimlerini sürekli olarak incelemeleri ve değişikliklere hazırlıklı olmaları gerekmektedir. Bunun için de gerekli verilerin toplanarak analiz edilmesi önem arz etmektedir. KOSGEB, bu doğrultuda kurum ve kuruluşlardan mevzuatları dâhilinde alınan verileri işleyerek, KOBİ'nin kendisini değerlendirebileceği "İŞLETME DEĞERLENDİRME RAPORU" adı altında bir rapor düzenlemiştir.

Bu rapor, e-Devlet üzerinden tüm KOBİ'lerimizin kolaylıkla erişebileceği şekilde tasarlanmıştır. Raporda, 6'lı Nace sınıflamasına göre sektör ortalamaları hesaplanmış ve bu sayede KOBİ'nin kendisini sektöründe, Türkiye genelinde ve İstatistiki Bölge Birimleri Sınıflaması Düzey 1'de karşılaştırabilmesine yönelik imkân sağlanmıştır.

Bu verilerin temininde iş birliği sağlayan kurum ve kuruluşlara, emeği geçen herkese teşekkür eder, İşletme Değerlendirme Raporu'nun KOBİ'lerimize ve ülkemize faydalı olmasını temenni ederim.

Prof. Dr. Cevahir UZKURT

KOSGEB Başkanı

ÖRNEKTİR

KOSGEB

ÖRNEK XYZ LTD. ŞTİ.

Rapor Tarihi :
08.06.2020

RAPOR İÇERİĞİ

Rapor Hakkında

Ekonominin temelini oluşturan ve Dünya'nın her ülkesinde olduğu gibi ülkemiz ekonomisinde de son derece önemli bir konuma sahip olan KOBİ'lerin büyük bir kısmının mikro veya küçük ölçekte olduğu, yeterince kurumsallaşamadıkları, başta finansman ve kalifiye eleman eksikliği olmak üzere birçok sorunları olduğu kabul görmüş bir gerçektir. KOBİ'lere yönelik olarak sahada gözlemlenen, bu sorunlara eşlik eden daha yapısal bir problem olan KOBİ'nin mevcut konumunu belirleyememesi ve kendini ifade edecek yeterli bilgiyi sunamamasıdır.

İşte buradan yola çıkarak KOSGEB, işletmelere ait kurum ve kuruluşların mevzuatları kapsamında tutmuş oldukları idari kayıtlar üzerinden işletmelerin mevcut durumlarını yorum katılmaksızın ortaya koymak ve kendilerini ifade edebilecekleri bir bilgi dokumanı oluşturmak amacıyla "İşletme Değerlendirme Raporu"nu hazırlamıştır.

Bu rapor işletme özelinde yazılım marifetiyle oluşturulmakta ve e-Devlet Kapısı üzerinden sunulmaktadır. Raporun sağ üst köşesinde yer alan karakter kod ve doğrulama kodu (karakter dizisi) sistem tarafından rapora özel olarak oluşturulmaktadır. Söz konusu raporu **https://edevlet.kosgeb.gov.tr/BelgeDogrulama** adresinden ya da kare kodu mobil cihazlarınıza okutarak doğrulayabilirsiniz.

Rapor, işletmenin durumunu; Türkiye genelinde ve İstatistiki Bölge Birimleri Sınıflaması (İBBS) Düzey 1'e göre sektöründe karşılaştırmasına olanak sağlamaktadır. Rapor, işletmelerin sektördeki yerlerine göre plan, program yapmasına imkân sağladığı gibi, yapılan planlara istinaden bir önceki yıla göre gelişimini takip edebilmesine ve kaynaklarını da verimli yönetebilmesine yardımcı olabilecektir.

Bilgi amaçlı olarak hazırlanan bu rapor resmi evrak niteliğinde değildir. Kurum ve kuruluşlardan web servisler yoluyla temin edilen idari kayıtların doğruluğundan, güncelliğinden ve gerçekliğinden KOSGEB sorumlu değildir. Raporda yer alan her bir grafik ve tablonun sağ üst köşesinde verinin hangi kurumdan alındığına ilişkin kısaltmalar yer almaktadır. Raporda KOSGEB tarafından herhangi bir yorum yapılmamıştır.

Rapor, çeşitli kurum ve kuruluşlardan temin edilen verilerden oluştuğundan, verilerin çeşitliliği ve kurumların yaklaşım farklılıkları, tarafımızca verilerin birleştirilmesi esnasında bazı kabulleri yapmamızı zorunlu kılmıştır. Buna göre rapor incelenirken aşağıdaki hususlar göz önüne alınmalıdır:

• İşletmelerin ilgili kurum ve kuruluşlara yaptıkları beyanlar doğru kabul edilmiştir.

• Sektör analizleri, faaliyet sınıflaması olan NACE Rev2 altılı kod esas alınarak yapılmıştır. Sektör ortalamaları; 2018 yılı Ocak ayı itibarıyla Gelir İdaresi Başkanlığı kayıtlarına göre faal olan yaklaşık 3,5 Milyon işletmenin kurum ve kuruluşlardan alınan verileri üzerinden hesaplanmış ve uç değerler çeyrek genişliği (kartil) yöntemi kullanılarak hesaplamaya dâhil edilmemiştir.

• İşletmelerin kurum ve kuruluşlar nezdinde verisi yok ise sektör ortalamalarına dâhil edilmemiş ve ayrıca raporun ilgili alanlarında grafikler oluşturulmamıştır. Örneğin, sektörel ihracat ortalamaları hesaplanırken, yalnızca ihracat yapan işletmelerin verileri dikkate alınmıştır.

• İşletmenin ana faaliyet bilgisi Gelir İdaresi Başkanlığı'ndan alınmıştır. Birden fazla sektörde faaliyet gösteren işletmeler için Gelir İdaresi Başkanlığı'ndan alınan sektör bilgisinin ilk beşi raporda gösterilmiştir.

• Sektörde faaliyet gösteren işletme sayısının 6 ve aşağısında olması durumunda, işletmelerin mahremiyetinin korunması amacıyla sektör ortalamalarına ilişkin hesaplamalar dokümana yansıtılmamıştır.

• Rapor, işletmenin en son yıldaki faaliyet gösterdiği sektör ve vergilendirmeye esas defter türü bilgisi esas alınarak oluşturulmuştur.

• İşletmelerin birden fazla iş yerine ilişkin kapasite kullanım oranına sahip olması durumunda, hesaplamalar ciro değerleri ile ağırlıklandırma yapmak suretiyle gerçekleştirilmiştir.

• Raporun genel sıralamalar başlığındaki toplam işletme sayısı o değişkene ilişkin verisi olan işletmeler dikkate alınarak hesaplanmıştır.

Rapora ilişkin görüş ve önerileriniz için idr@kosgeb.gov.tr adresine e-posta gönderebilirsiniz.

ÖRNEKTİR

KOSGEB

ÖRNEK XYZ LTD. ŞTİ.

Rapor Tarihi :
08.06.2020

RAPOR İÇERİĞİ

Bölümler

İşletme Künye Bilgileri	3
Genel Sıralama	4
İnsan Kaynakları	5
Ar-Ge, Yenilik ve Markalaşma	6
Verimlilik	8
İhracat	10
Finansman	14

ÖRNEKTİR

Kısaltmalar

GİB Gelir İdaresi Başkanlığı

STB Sanayi ve Teknoloji Bakanlığı

SGK Sosyal Güvenlik Kurumu

GTIP Gümrük Tarife İstatistik Pozisyonu

TB Ticaret Bakanlığı

TÜRK PATENT Türk Patent ve Marka Kurumu

İBBS İstatistiksel Bölge Birimleri Sınıflaması

ÖRNEK XYZ LTD. ŞTİ.

Rapor Tarihi :
08.06.2020

1.İŞLETME KÜNYE BİLGİLERİ

İşletme Ünvanı	ÖRNEK XYZ LTD. ŞTİ.	
Vergi Numarası	0123456789	
Bulunduğu İl	Ankara	
Bulunduğu Bölge - İBBS1	TR5 - Batı Anadolu	
İşe Başlama Tarihi	01.01.2000	
Defter Türü	Bilanço	
İşyerleri	**Merkez**	Ankara
	Şubeler	--

Sektör	Sektör Adı	Nace Kodu	Teknoloji Düzeyi	Faaliyet Sınıfladırması
Ana Faaliyet	<Sektör adı>	00.00.00	Orta-Yüksek Teknoloji	Sanayi

ÖRNEKTİR
ÜCRETSİZDİR

KOSGEB

ÖRNEK XYZ LTD. ŞTİ.

Rapor Tarihi :
08.06.2020

2.GENEL SIRALAMA

Net Satış Hasılatı*

GİB, 2018

TR Sıralama 169 / 410

İşletme, net satışlara göre, Türkiye genelinde sektöründe yer alan 410 işletme içinde 169. sıradadır.

TR5 - Batı Anadolu Sıralama 16 / 35

İşletme, net satışlara göre, TR5 - Batı Anadolu bölgesinde sektöründe yer alan 35 işletme içinde 16. sıradadır.

Çalışan Prim Gün Sayısı (4A)

SGK, 2018

TR Sıralama 177 / 355

İşletme, çalışan prim gün sayısına göre, Türkiye genelinde sektöründe yer alan 355 işletme içinde 177. sıradadır.

TR5 - Batı Anadolu Sıralama 13 / 29

İşletme, çalışan prim gün sayısına göre TR5 - Batı Anadolu bölgesinde sektöründe yer alan 29 işletme içinde 13. sıradadır.

Aktif Büyüklük*

GİB, 2018

TR Sıralama 150 / 434

İşletme, aktif büyüklüğüne göre Türkiye genelinde sektöründe yer alan 434 işletme içinde 150. sıradadır.

TR5 - Batı Anadolu Sıralama 9 / 37

İşletme, aktif büyüklüğüne göre, TR5 - Batı Anadolu bölgesinde sektöründe yer alan 37 işletme içinde 9. sıradadır.

ÖRNEKTİR
ÜCRETSİZDİR

* Sıralama yapılırken 2018 yılında bilanço usülüne göre defter tutan işletmeler dikkate alınmıştır.

KOSGEB

ÖRNEK XYZ LTD. ŞTİ.

Rapor Tarihi :
08.06.2020

3.İNSAN KAYNAKLARI

Yıllar Bazında Prim Gün Sayısı (4A)

SGK

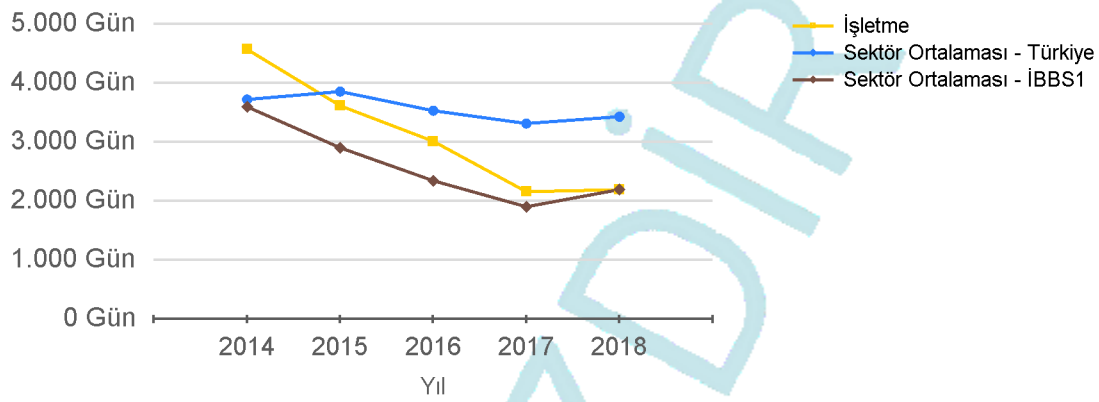

	2014	2015	2016	2017	2018
İşletme	4.571	3.616	3.014	2.160	2.194
Sektör Ortalaması - İBBS1	3.598	2.904	2.346	1.905	2.196
Sektör Ortalaması - Türkiye	3.722	3.856	3.532	3.315	3.431

Yıllık İşletme Cetveli Çalışan Sayısı

STB, 2018

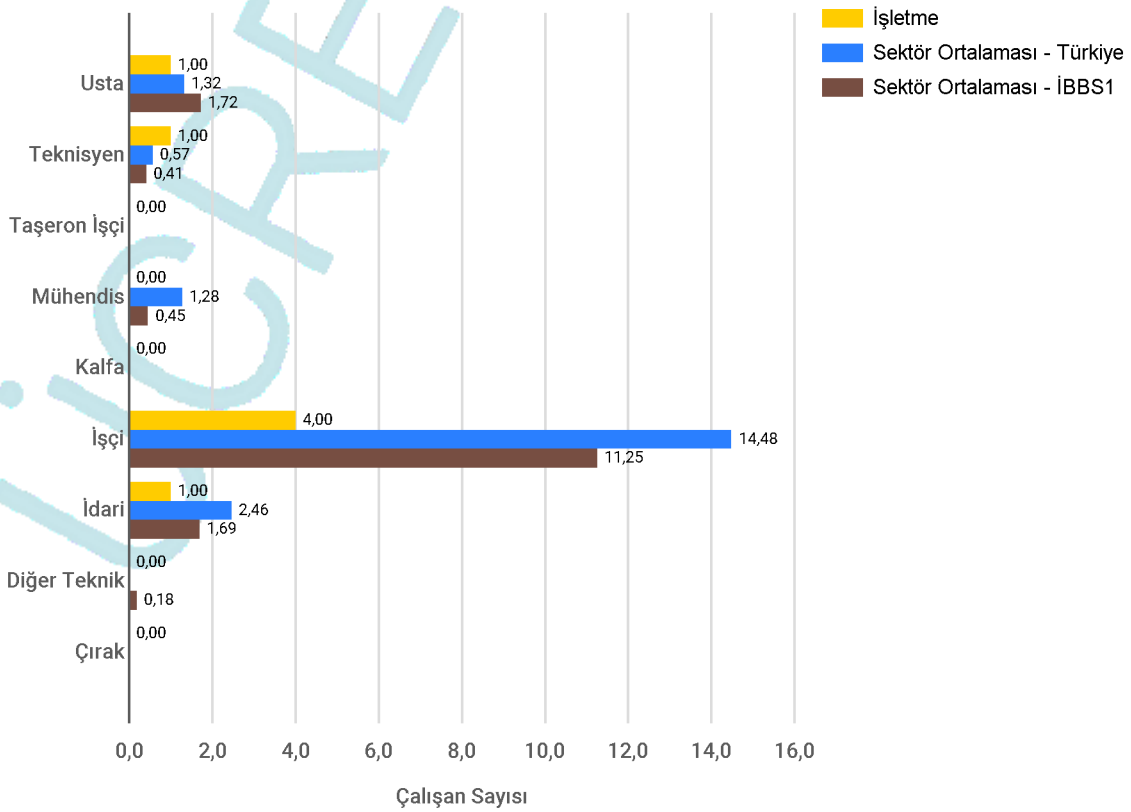

ÖRNEKTİR
ÜCRETSİZDİR

KOSGEB

ÖRNEK XYZ LTD. ŞTİ.

Rapor Tarihi :
08.06.2020

4.AR-GE, YENİLİK VE MARKALAŞMA

Marka Tescil Durumu Dağılımı

Türk Patent

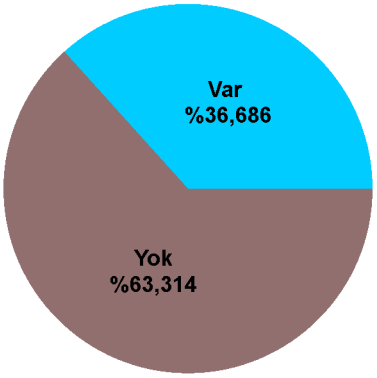

Türkiye

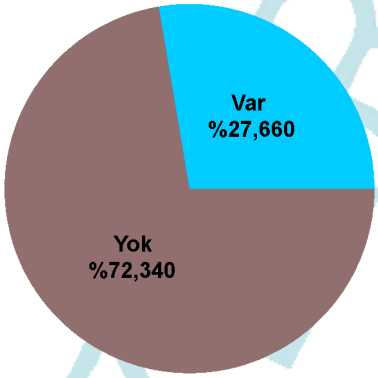

TR5 - Batı Anadolu

İşletme, 2014-2018 yılları itibariyle sektöründe **marka tescili yapmayan** işletmeler arasındadır.

2014-2018 yılları yılları itibariyle sektörünüzde marka tescili bulunan işletmelerin oranı: Türkiye genelinde %36,686; TR5 - Batı Anadolu bölgesinde %27,660

Patent Durumu Dağılımı

Türk Patent

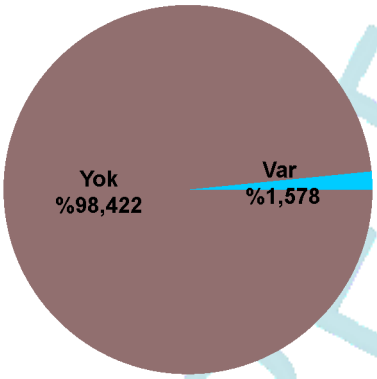

Türkiye

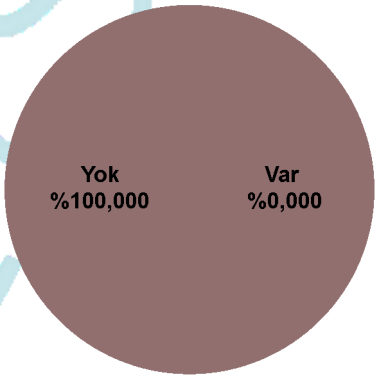

TR5 - Batı Anadolu

İşletme, 2014-2018 yılları itibariyle sektöründe **patenti bulunmayan** işletmeler arasındadır.

2014-2018 yılları yılları itibariyle sektörünüzde patenti bulunan işletmelerin oranı: Türkiye genelinde %1,578; TR5 - Batı Anadolu bölgesinde %0,000

Faydalı Model Durumu Dağılımı

Türk Patent

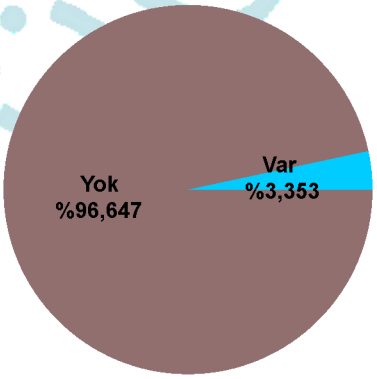

Türkiye

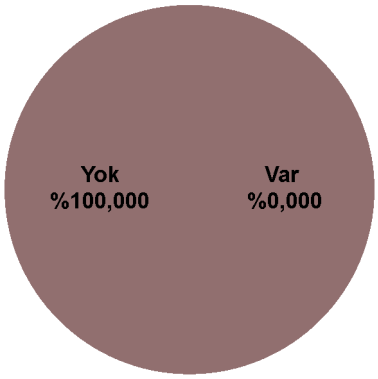

TR5 - Batı Anadolu

İşletme, 2014-2018 yılları itibariyle sektöründe **faydalı modeli bulunmayan** işletmeler arasındadır.

2014-2018 yılları yılları itibariyle sektörünüzde faydalı modeli bulunan işletmelerin oranı: Türkiye genelinde %3,353; TR5 - Batı Anadolu bölgesinde %0,000

ÖRNEKTİR

KOSGEB

ÖRNEK XYZ LTD. ŞTİ.

Rapor Tarihi :
08.06.2020

4.AR-GE, YENİLİK VE MARKALAŞMA

Bilanço Usulü Defter Tutan İşletmelerde Ar-Ge Harcamaları

GİB

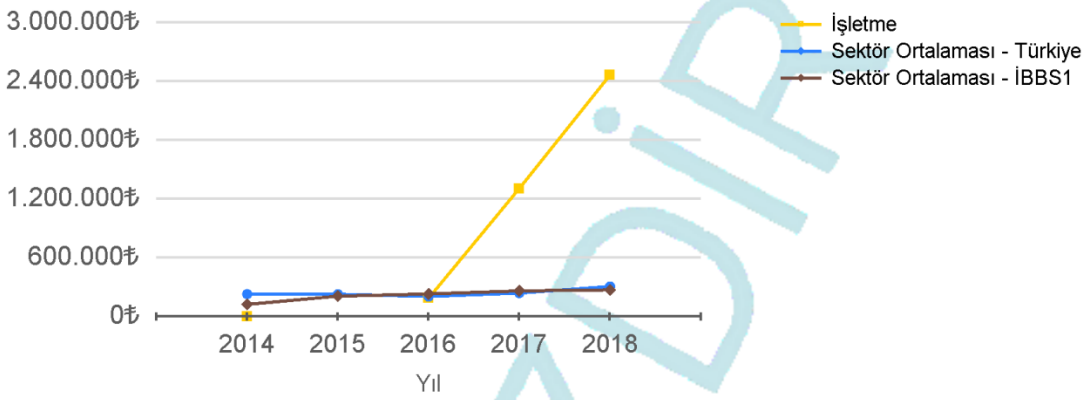

	2014	2015	2016	2017	2018
İşletme	0₺	--	188.366,91₺	1.307.967,69₺	2.464.672,55₺
Sektör Ortalaması - İBBS1	125.439,03₺	209.544,99₺	232.551,02₺	263.723,59₺	273.839,75₺
Sektör Ortalaması - Türkiye	231.177,3₺	229.481,26₺	206.457,51₺	241.028,46₺	308.558,44₺

ÖRNEKTİR
ÜCRETSİZDİR

KOSGEB

ÖRNEK XYZ LTD. ŞTİ.

Rapor Tarihi :
08.06.2020

5.VERİMLİLİK

İşgücü Verimliliği: Net Satışlar / Çalışan Prim Gün Sayısı (4A)

GİB, SGK

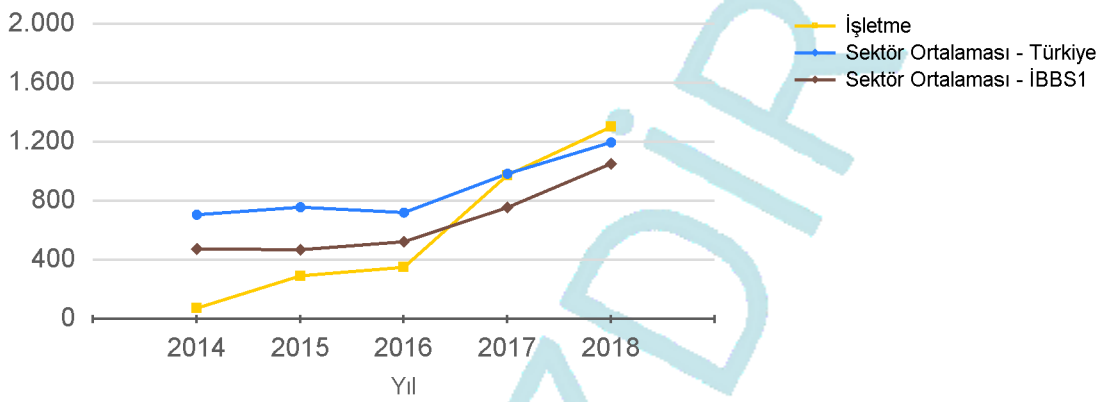

	2014	2015	2016	2017	2018
İşletme	74,93	293,96	351,97	976,52	1.302,71
Sektör Ortalaması - İBBS1	476,43	470,80	525,01	757,11	1.053,51
Sektör Ortalaması - Türkiye	707,99	759,13	722,65	985,64	1.198,13

Yatırım Verimliliği: Net Satışlar / Maddi Duran Varlıklar

GİB

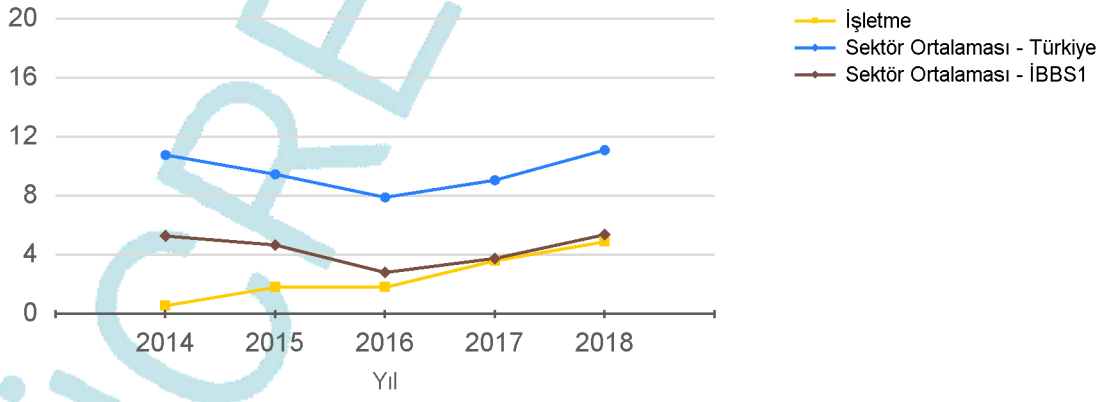

	2014	2015	2016	2017	2018
İşletme	0,58	1,82	1,82	3,62	4,91
Sektör Ortalaması - İBBS1	5,30	4,69	2,83	3,78	5,39
Sektör Ortalaması - Türkiye	10,79	9,48	7,92	9,08	11,12

ÖRNEKTİR
ÜCRETSİZDİR

KOSGEB

ÖRNEK XYZ LTD. ŞTİ.

Rapor Tarihi :
08.06.2020

5.VERİMLİLİK

Kapasite Kullanım Oranı

STB

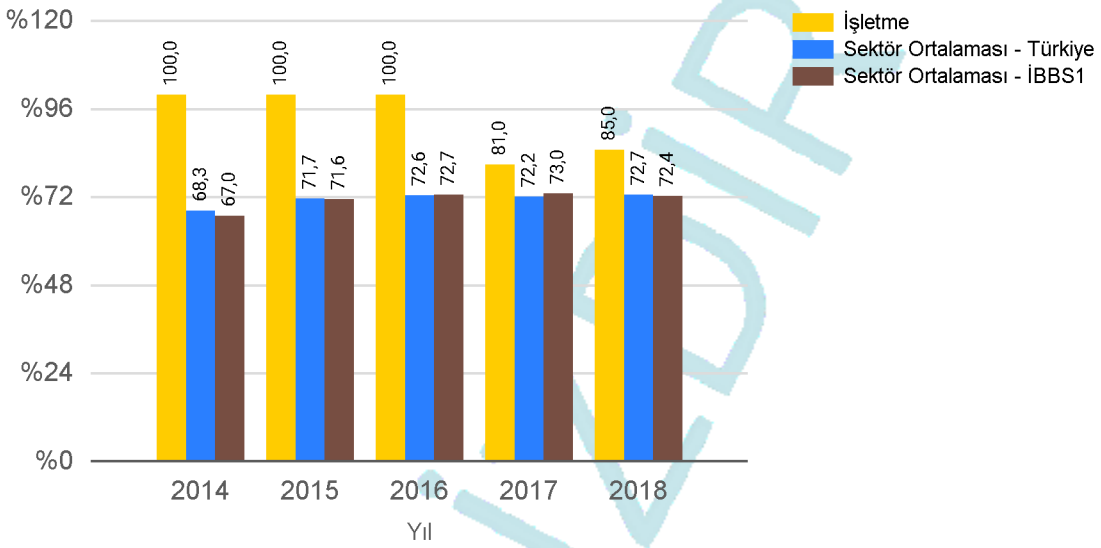

ÖRNEKTİR
ÜCRETSİZDİR

ÖRNEK XYZ LTD. ŞTİ.

Rapor Tarihi :
08.06.2020

6.İHRACAT

İhracat Yapma Durumu

TB, 2014-2018

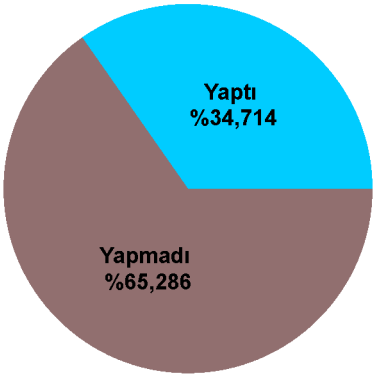

Türkiye

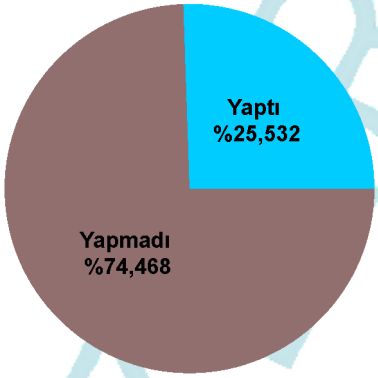

TR5 - Batı Anadolu

İşletme, 2014-2018 yılları itibariyle sektöründe **ihracat yapan** işletmeler arasındadır.

2014-2018 yılları yılları itibariyle sektörünüzde ihracat yapan işletmelerin oranı: Türkiye genelinde %34,714; TR5 - Batı Anadolu bölgesinde %25,532

Yurt Dışı Satışların Toplam Satışlar İçinde Oranı

GİB, 2014-2018

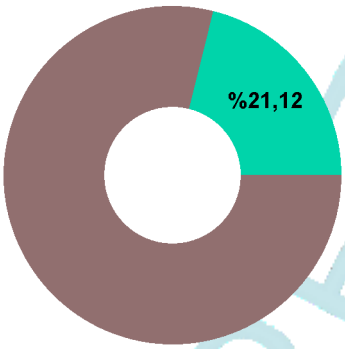

Türkiye

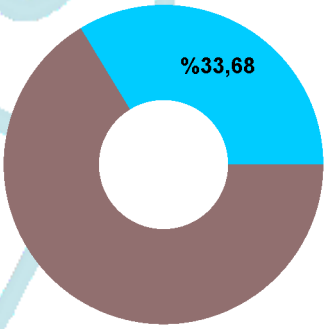

Sektör TR5 - Batı Anadolu

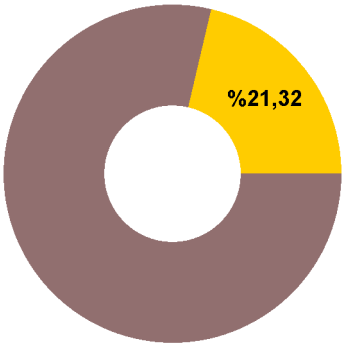

İşletme

Toplam İhracat Tutarı

TB

TR Sıralama **103 / 176**

İşletme, 2014-2018 yılları itibariyle toplam ihracat tutarına göre Türkiye genelinde sektöründe ihracat yapan 176 işletme içinde 103. sıradadır.

TR5 - Batı Anadolu Sıralama **6 / 12**

İşletme, 2014-2018 yılları itibariyle toplam ihracat tutarına göre TR5 - Batı Anadolu bölgesinde sektöründe ihracat yapan 12 işletme içinde 6. sıradadır.

ÖRNEKTİR
ÜCRETSİZDİR

KOSGEB

ÖRNEK XYZ LTD. ŞTİ.

Rapor Tarihi :
08.06.2020

6.İHRACAT

Yıllar Bazında Toplam İhracat Tutarı

TB

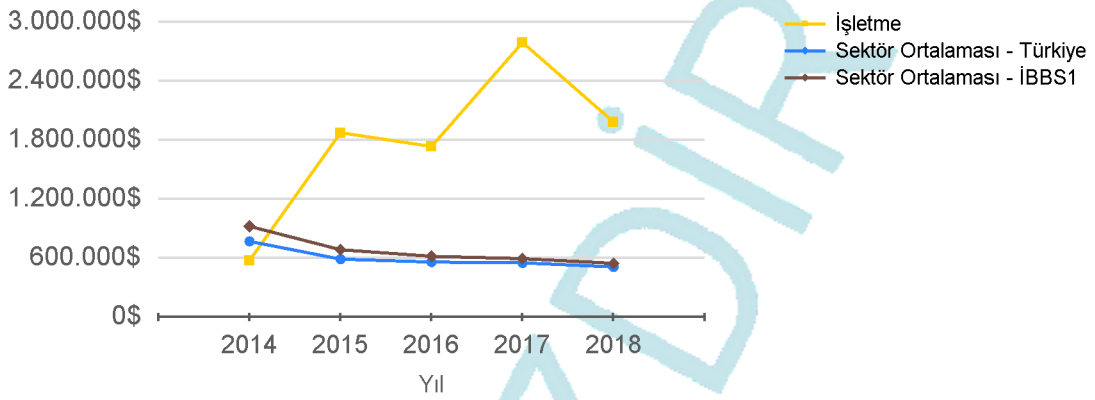

	2014	2015	2016	2017	2018
İşletme	577.602,33$	1.875.227,35$	1.735.663,57$	2.792.058,7$	1.984.502,91$
Sektör Ortalaması - İBBS1	924.064,6$	686.165,81$	619.587,63$	595.454$	548.033,32$
Sektör Ortalaması - Türkiye	771.364,47$	590.326,55$	560.996,33$	552.984,57$	511.417,95$

İhracat Tutarına Göre Sektörün En Çok İhracat Yaptığı 5 Ülke

TB, 2014-2018

Ülke Adı	Toplam İhracat Tutarına Göre Payı	İşletmenin Payı*
ALMANYA	%27,39	%0
İSPANYA	%13,79	
BİRLEŞİK KRALLIK	%13,07	%0,01
FRANSA	%6,71	
İTALYA	%4,92	

*İşletmenizin ülkeye yapılan toplam ihracattaki payını göstermektedir. İşletmenin payının %0 olarak gösterilmes işletmenin o ülkeye ihracatının bulunduğu ancak çok düşük miktarda olduğunu, boş olması ise işletmenin ülkeye ihracat yapmadığını göstermektedir.

ÖRNEKTİR
ÜCRETSİZDİR

KOSGEB

ÖRNEK XYZ LTD. ŞTİ.

Rapor Tarihi :
08.06.2020

6.İHRACAT

İhracat Tutarına Göre İşletmenin En Çok İhracat Yaptığı 5 Ülke

TB, 2014-2018

Ülke Adı	Toplam İhracat Tutarına Göre Payı
POLONYA	%94,75
DANİMARKA	%1,42
BİRLEŞİK KRALLIK	%1
HOLLANDA	%0,76
ALMANYA	%0,68

GTIP Koduna Göre Yıllar Bazında İhracatı Yapılan Ürün Türü Sayısı

TB

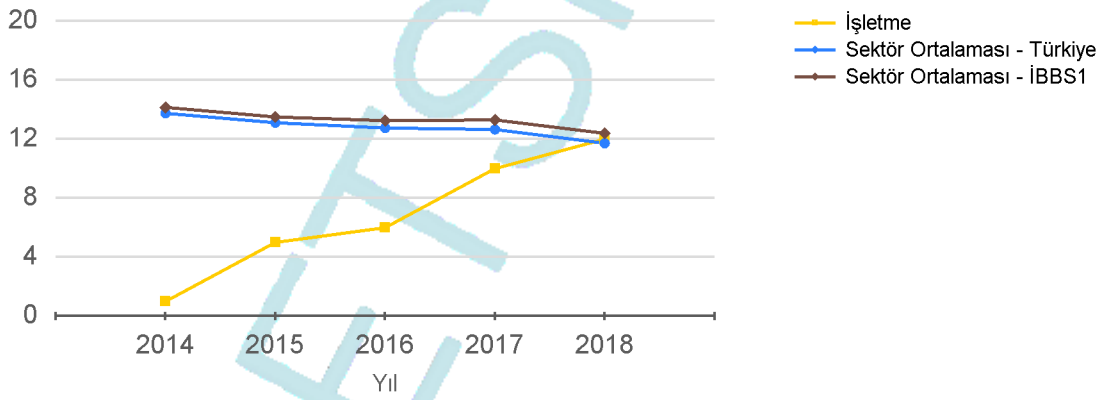

	2014	2015	2016	2017	2018
İşletme	1,00	5,00	6,00	10,00	12,00
Sektör Ortalaması - İBBS1	14,15	13,50	13,25	13,30	12,39
Sektör Ortalaması - Türkiye	13,75	13,11	12,75	12,65	11,72

ÖRNEKTİR
ÜCRETSİZDİR

KOSGEB

ÖRNEK XYZ LTD. ŞTİ.

Rapor Tarihi :
08.06.2020

6.İHRACAT

Yıllar Bazında İhracat Yapılan Ülke Sayısı

TB

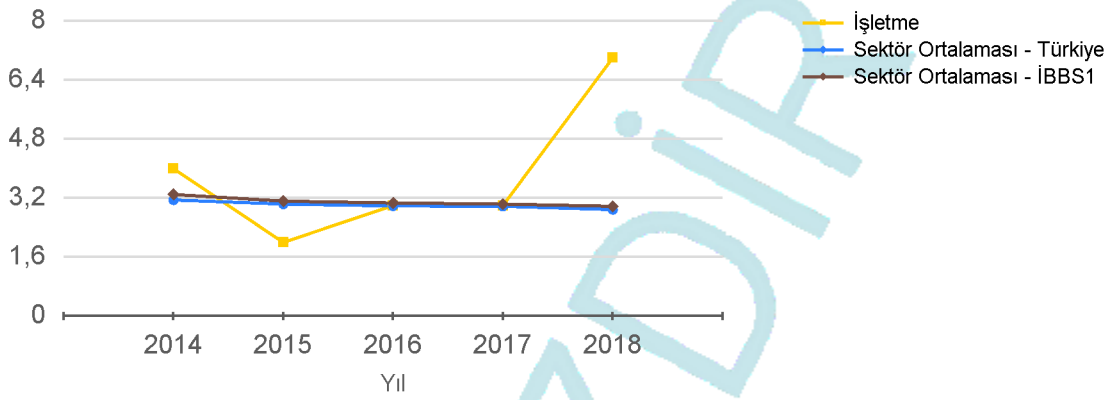

	2014	2015	2016	2017	2018
İşletme	4	2	3	3	7
Sektör Ortalaması - İBBS1	3	3	3	3	3
Sektör Ortalaması - Türkiye	3	3	3	3	3

ÖRNEKTİR
ÜCRETSİZDİR

KOSGEB

ÖRNEK XYZ LTD. ŞTİ.

Rapor Tarihi :
08.06.2020

7.FİNANSMAN

Borç Ödeme Gücü

Net Çalışma Sermayesi

GİB

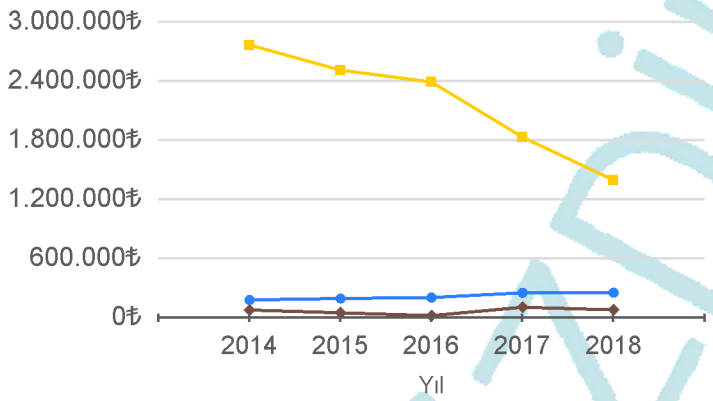

İşletmenin günlük faaliyetlerini yürütmesi için ihtiyaç duyduğu sermayeyi ifade eder.

	2014	2015	2016	2017	2018
İşletme	2.767.928,55₺	2.512.923,92₺	2.392.468,68₺	1.833.480,11₺	1.398.109,93₺
Sektör Ortalaması - İBBS1	81.310,52₺	52.530,91₺	24.215,15₺	109.115,68₺	82.648,04₺
Sektör Ortalaması - Türkiye	183.237,93₺	197.975,26₺	207.313,88₺	255.603,38₺	257.039,46₺

Cari Oran

GİB

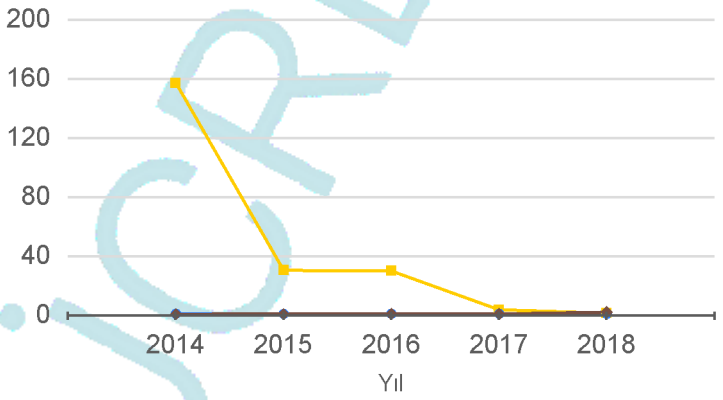

İşletmenin kısa vadeli borçlarını ödeyebilme gücünü gösterir. Oranın gelişmekte olan ülkelerde 1,5 olması yeterli görülür.

	2014	2015	2016	2017	2018
İşletme	157,50	30,86	30,42	4,23	1,87
Sektör Ortalaması - İBBS1	1,23	1,31	1,31	1,29	2,64
Sektör Ortalaması - Türkiye	1,58	1,44	1,54	1,51	1,40

ÖRNEKTİR
ÜCRETSİZDİR

KOSGEB

ÖRNEK XYZ LTD. ŞTİ.

Rapor Tarihi :
08.06.2020

7.FİNANSMAN

Likidite Oranı (Asit-Test)

GİB

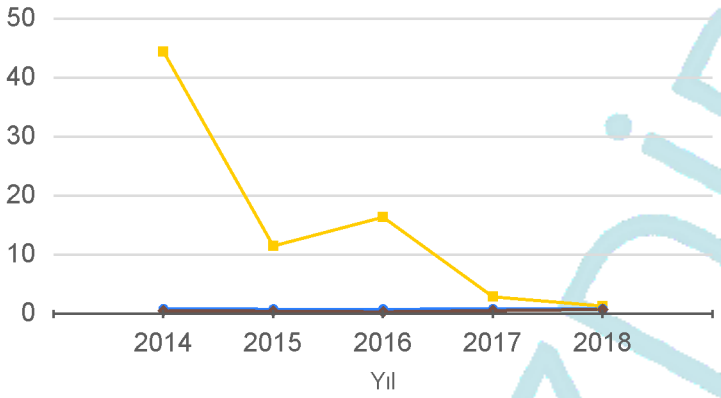

İşletmenin kısa vadeli borçlarını nakit ve nakit benzeri varlıkları ile ödeyebilme gücünü gösterir. Oranın 1 olması yeterli görülür.

	2014	2015	2016	2017	2018
İşletme	44,49	11,56	16,44	2,95	1,39
Sektör Ortalaması - İBBS1	0,60	0,52	0,40	0,61	0,83
Sektör Ortalaması - Türkiye	0,90	0,85	0,85	0,87	0,88

Nakit Oran

GİB

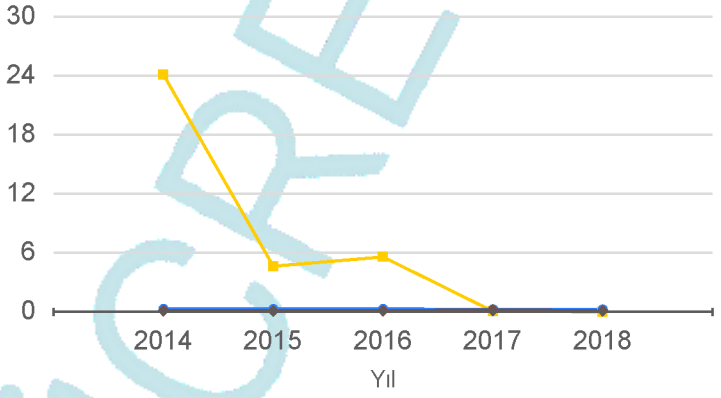

İşletmenin kısa vadeli yükümlülüklerini çok kısa sürede nakde çevrilecek varlıkları ile ödeyebilme gücünü gösterir. Sektöre göre değişmekle birlikte 0,20 olması yeterli kabul edilir.

	2014	2015	2016	2017	2018
İşletme	24,14	4,68	5,62	0,10	0,04
Sektör Ortalaması - İBBS1	0,17	0,13	0,16	0,22	0,16
Sektör Ortalaması - Türkiye	0,34	0,32	0,33	0,30	0,29

ÖRNEKTİR
ÜCRETSİZDİR

KOSGEB

ÖRNEK XYZ LTD. ŞTİ.

Rapor Tarihi :
08.06.2020

7.FİNANSMAN

Varlıkların Etkin Kullanımı

Alacakların Tahsil Süresi (Gün)

GİB

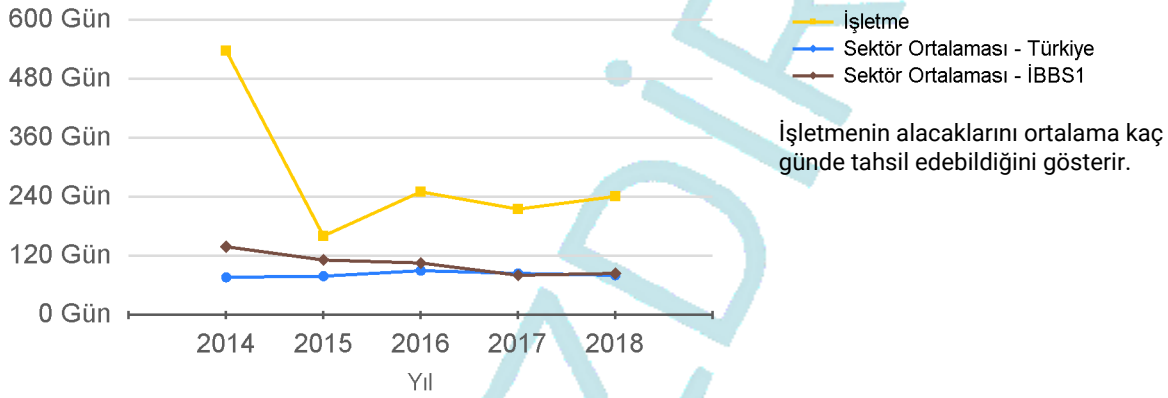

İşletmenin alacaklarını ortalama kaç günde tahsil edebildiğini gösterir.

	2014	2015	2016	2017	2018
İşletme	537	161	251	216	241
Sektör Ortalaması - İBBS1	139	112	106	81	85
Sektör Ortalaması - Türkiye	77	79	91	85	81

Stokların Devir Süresi (Gün)

GİB

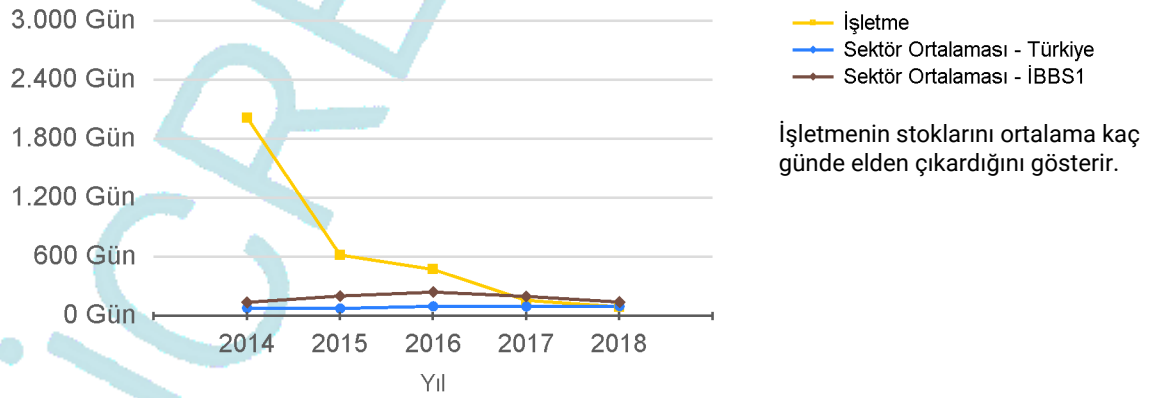

İşletmenin stoklarını ortalama kaç günde elden çıkardığını gösterir.

	2014	2015	2016	2017	2018
İşletme	2.018	622	475	161	95
Sektör Ortalaması - İBBS1	141	205	245	202	144
Sektör Ortalaması - Türkiye	84	79	101	99	103

ÖRNEKTİR
ÜCRETSİZDİR

KOSGEB

ÖRNEK XYZ LTD. ŞTİ.

Rapor Tarihi :
08.06.2020

7.FİNANSMAN

Nakde Dönüşüm Süresi (Gün)

GİB

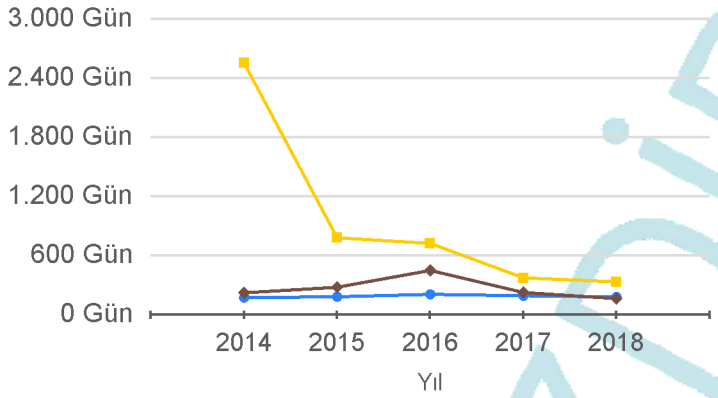

İşletmelerde bir malın hammadde olarak alımından paraya dönüşmesine kadar geçen süreyi gösterir.

	2014	2015	2016	2017	2018
İşletme	2.555	783	726	377	337
Sektör Ortalaması - İBBS1	225	282	452	228	166
Sektör Ortalaması - Türkiye	177	185	210	196	183

Ticari Borç Ödeme Süresi (Gün)

GİB

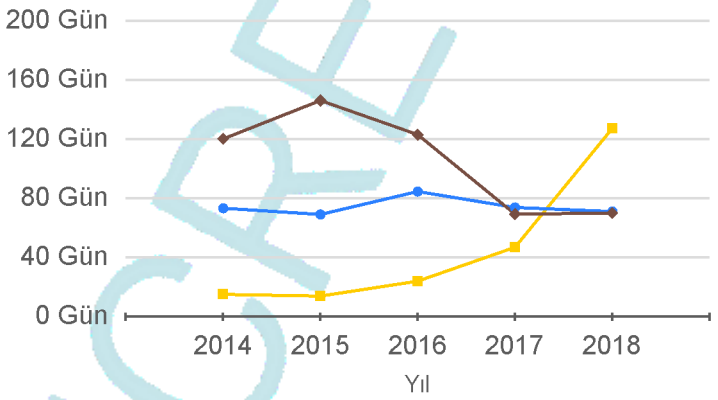

İşletmenin ticari borçlarının bir yıl içinde ortalama kaç günde ödendiğini gösterir.

	2014	2015	2016	2017	2018
İşletme	15	14	24	47	127
Sektör Ortalaması - İBBS1	120	146	123	70	70
Sektör Ortalaması - Türkiye	74	69	85	74	71

ÖRNEKTİR
ÜCRETSİZDİR

KOSGEB

ÖRNEK XYZ LTD. ŞTİ.

Rapor Tarihi :
08.06.2020

7.FİNANSMAN

İşletme Sermayesi Gün Sayısı (Gün)

GİB

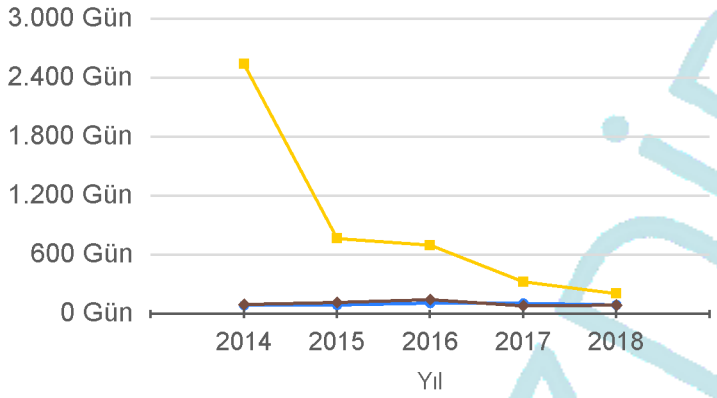

İşletmenin ortalama kaç günde bir çalışma sermayesine ihtiyaç duyduğunu gösterir.

	2014	2015	2016	2017	2018
İşletme	2.540	769	702	330	209
Sektör Ortalaması - İBBS1	99	120	148	85	92
Sektör Ortalaması - Türkiye	91	94	113	111	95

Varlıklarını Hangi Kaynakla Finanse Ettiği

Kaldıraç Oranı

GİB

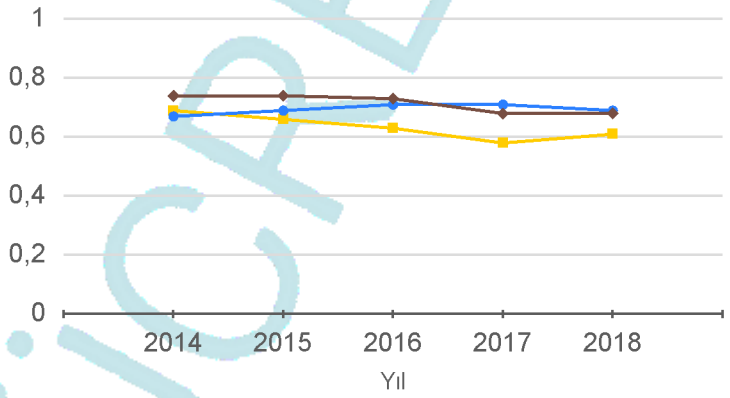

Toplam varlıkların ne kadarlık bir kısmının yabancı kaynaklarla finanse edildiğini gösterir.

	2014	2015	2016	2017	2018
İşletme	0,69	0,66	0,63	0,58	0,61
Sektör Ortalaması - İBBS1	0,74	0,74	0,73	0,68	0,68
Sektör Ortalaması - Türkiye	0,67	0,69	0,71	0,71	0,69

ÖRNEKTİR
ÜCRETSİZDİR

KOSGEB

ÖRNEK XYZ LTD. ŞTİ.

Rapor Tarihi :
08.06.2020

7.FİNANSMAN

Varlık-Kaynak Yapısı

Dönen Varlıkların Aktif Toplam İçindeki Payı

GİB

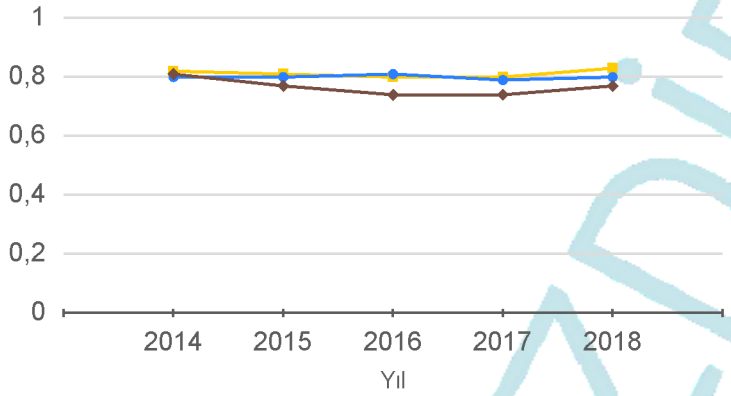

Bilançoda, işletmenin bir yıl içinde paraya çevrilebilir varlıklarını gösterir.

	2014	2015	2016	2017	2018
İşletme	0,82	0,81	0,80	0,80	0,83
Sektör Ortalaması - İBBS1	0,81	0,77	0,74	0,74	0,77
Sektör Ortalaması - Türkiye	0,80	0,80	0,81	0,79	0,80

Duran Varlıkların Aktif Toplam İçindeki Payı

GİB

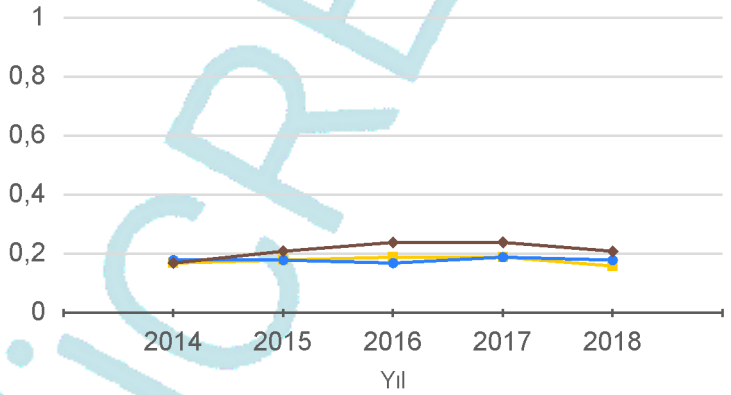

Bilançoda, işletmenin faaliyetlerinde kullanılan ve bir yıldan uzun sürede paraya çevrilebilir varlıklarını gösterir.

	2014	2015	2016	2017	2018
İşletme	0,17	0,18	0,19	0,19	0,16
Sektör Ortalaması - İBBS1	0,17	0,21	0,24	0,24	0,21
Sektör Ortalaması - Türkiye	0,18	0,18	0,17	0,19	0,18

ÖRNEKTİR
ÜCRETSİZDİR

KOSGEB

ÖRNEK XYZ LTD. ŞTİ.

Rapor Tarihi :
08.06.2020

7.FİNANSMAN

Özkaynakların Pasif Toplam İçindeki Payı

GİB

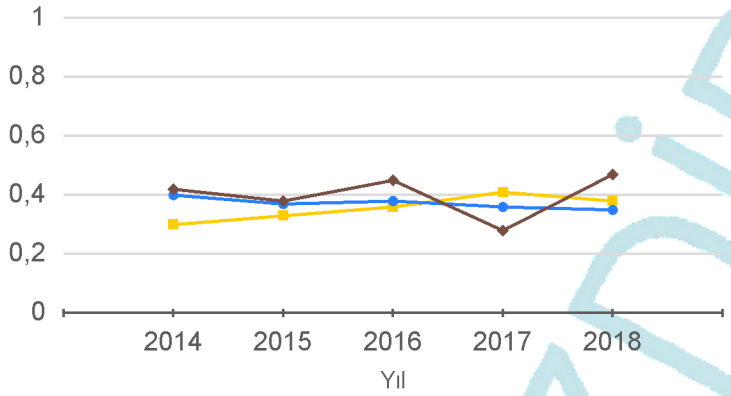

Bilançoda, işletmenin kuruluşunda, faaliyetleri sonucu yarattığı ve ortak/sahipleri tarafından sonradan konulan sermayesini gösterir.

	2014	2015	2016	2017	2018
İşletme	0,30	0,33	0,36	0,41	0,38
Sektör Ortalaması - İBBS1	0,42	0,38	0,45	0,28	0,47
Sektör Ortalaması - Türkiye	0,40	0,37	0,38	0,36	0,35

Kısa Vadeli Yabancı Kaynakların Pasif Toplam İçindeki Payı

GİB

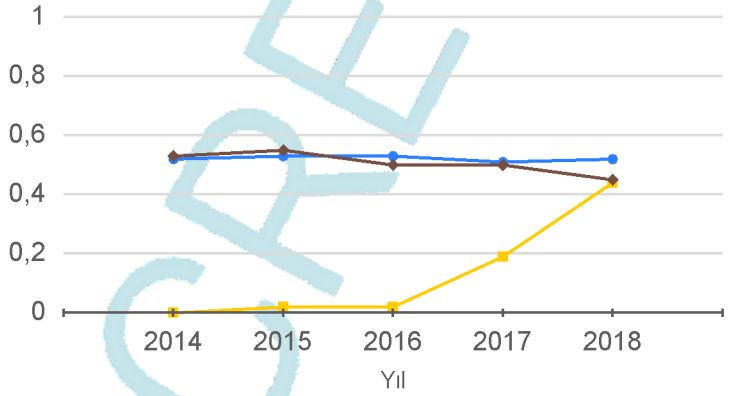

Bilançoda, işletmenin en fazla bir yıl süreli borçlarını gösterir.

	2014	2015	2016	2017	2018
İşletme	0,00	0,02	0,02	0,19	0,44
Sektör Ortalaması - İBBS1	0,53	0,55	0,50	0,50	0,45
Sektör Ortalaması - Türkiye	0,52	0,53	0,53	0,51	0,52

ÖRNEKTİR
ÜCRETSİZDİR

KOSGEB

ÖRNEK XYZ LTD. ŞTİ.

Rapor Tarihi :
08.06.2020

7.FİNANSMAN

Uzun Vadeli Yabancı Kaynakların Pasif Toplam İçindeki Payı

GİB

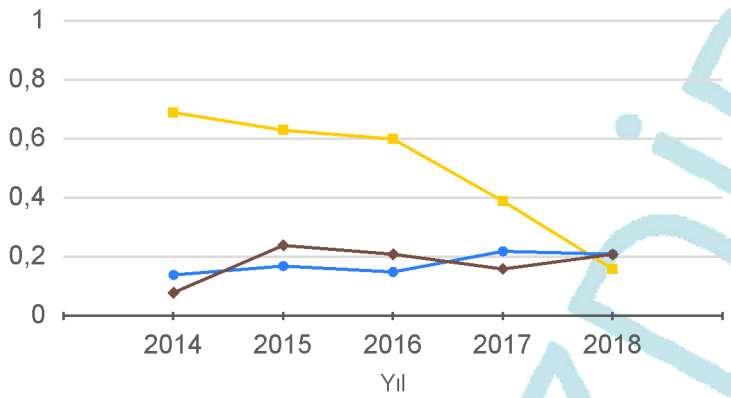

Bilançoda, işletmenin bir yıldan uzun sürede ödenmesi gereken borçlarını gösterir.

	2014	2015	2016	2017	2018
İşletme	0,69	0,63	0,60	0,39	0,16
Sektör Ortalaması - İBBS1	0,08	0,24	0,21	0,16	0,21
Sektör Ortalaması - Türkiye	0,14	0,17	0,15	0,22	0,21

Kârlılık Göstergeleri

Satışların Kârlılığı

GİB

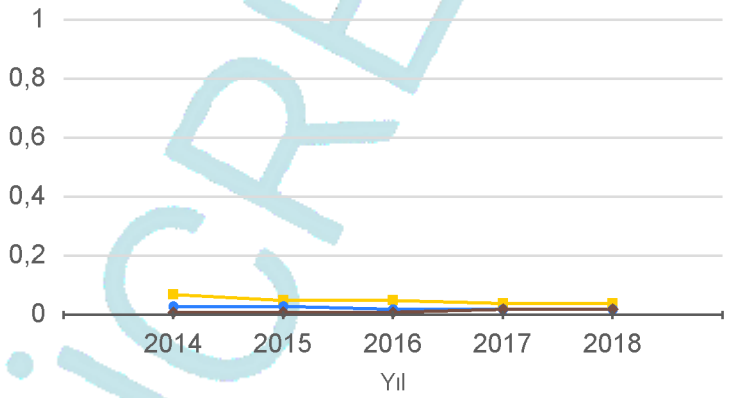

İşletmenin tüm faaliyetlerinin, yatırım ve finansman politikalarının neticesini yansıtır.

	2014	2015	2016	2017	2018
İşletme	0,07	0,05	0,05	0,04	0,04
Sektör Ortalaması - İBBS1	0,01	0,01	0,01	0,02	0,02
Sektör Ortalaması - Türkiye	0,03	0,03	0,02	0,02	0,02

ÖRNEKTİR
ÜCRETSİZDİR

KOSGEB

ÖRNEK XYZ LTD. ŞTİ.

Rapor Tarihi :
08.06.2020

7.FİNANSMAN

Faaliyet Kârlılığı

GİB

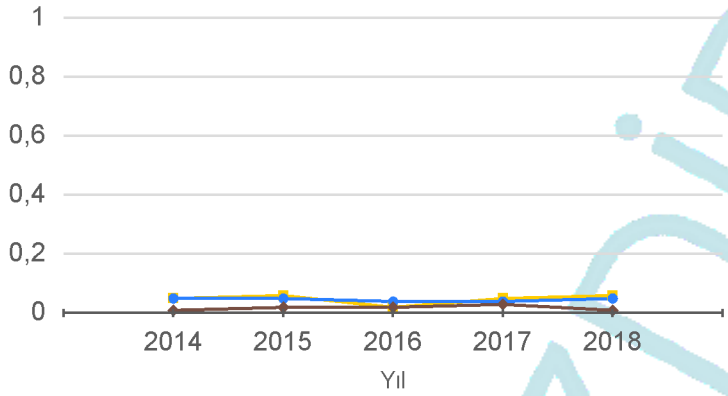

İşletmenin tüm faaliyetleri, satış giderleri ile birlikte değerlendirildiğinde işletmenin rekabet gücünü gösterir.

	2014	2015	2016	2017	2018
İşletme	0,05	0,06	0,02	0,05	0,06
Sektör Ortalaması - İBBS1	0,01	0,02	0,02	0,03	0,01
Sektör Ortalaması - Türkiye	0,05	0,05	0,04	0,04	0,05

Özkaynak Kârlılığı

GİB

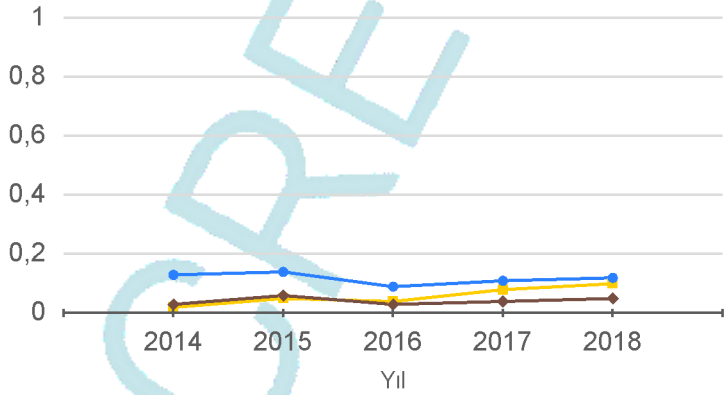

Ortakların işletmeye kaynak olarak koydukları sermayenin bir birimine düşen kârlılığı ölçtüğünden, işletmenin yönetimsel başarısını gösterir.

	2014	2015	2016	2017	2018
İşletme	0,02	0,05	0,04	0,08	0,10
Sektör Ortalaması - İBBS1	0,03	0,06	0,03	0,04	0,05
Sektör Ortalaması - Türkiye	0,13	0,14	0,09	0,11	0,12

ÖRNEKTİR
ÜCRETSİZDİR

KOSGEB

ÖRNEK XYZ LTD. ŞTİ.

Rapor Tarihi :
08.06.2020

7.FİNANSMAN

Büyüme-Küçülme Göstergeleri

Ticari Alacaklar ve Net Satışlar

GİB

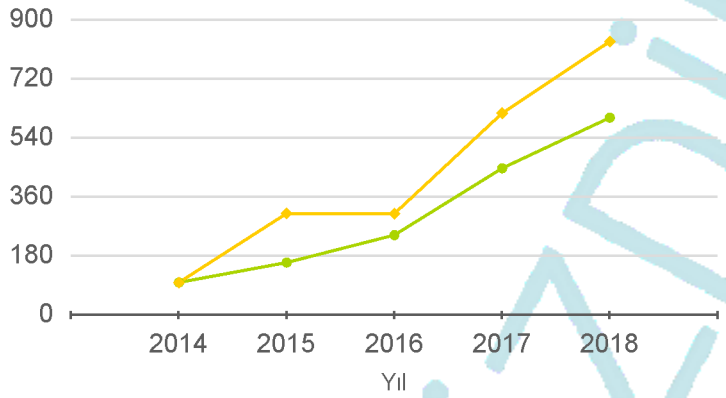

Başlangıç yılı 100 birim baz alınarak işletmenin yıllar itibariyle ticari alacakları ile net satışlarındaki değişimin karşılıklı etkileşimini gösterir.

	2014	2015	2016	2017	2018
Ticari Alacaklar	100,00	160,75	244,42	448,15	602,37
Net Satışlar	100,00	310,33	309,71	615,80	834,43

Ticari Alacaklar ve Ticari Borçlar

GİB

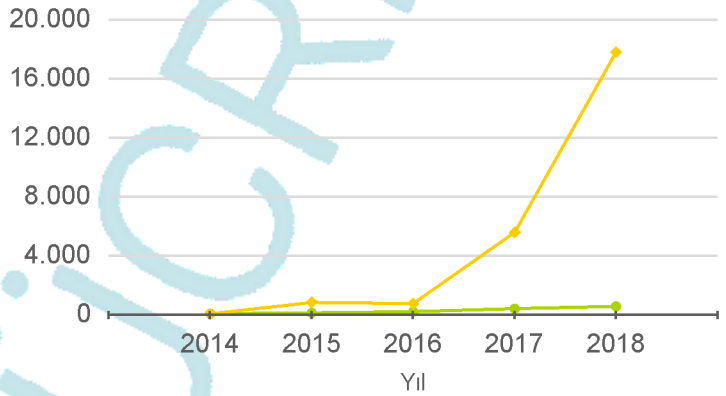

Başlangıç yılı 100 birim baz alınarak işletmenin yıllar itibariyle ticari alacakları ile ticari borçlarındaki değişimin karşılıklı etkileşimini gösterir.

	2014	2015	2016	2017	2018
Ticari Alacaklar	100,00	160,75	244,42	448,15	602,37
Ticari Borçlar	100,00	868,53	787,22	5.614,16	17.832,18

ÖRNEKTİR
ÜCRETSİZDİR

KOSGEB

ÖRNEK XYZ LTD. ŞTİ.

Rapor Tarihi :
08.06.2020

7.FİNANSMAN

Dönen Varlıklar ve Kısa Vadeli Yabancı Kaynaklar

GİB

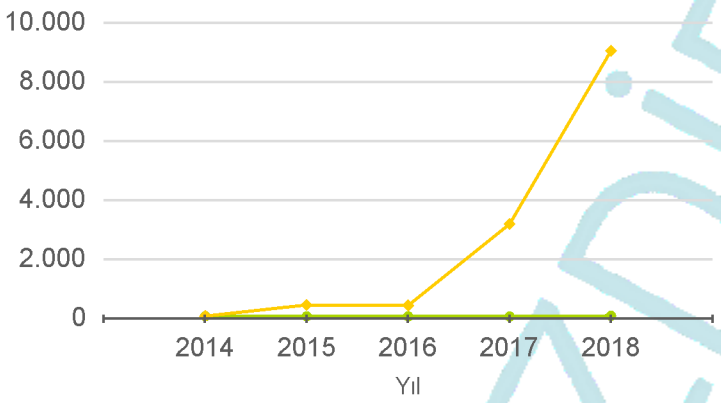

Başlangıç yılı 100 birim baz alınarak işletmenin yıllar itibariyle dönen varlıkları ile kısa vadeli borçlarındaki değişimin karşılıklı etkileşimini gösterir.

	2014	2015	2016	2017	2018
Dönen Varlıklar	100,00	93,23	88,80	86,19	107,77
Kısa Vadeli Yabancı Kaynaklar	100,00	475,80	459,67	3.209,18	9.069,37

Kısa Vadeli Yabancı Kaynaklar ve Uzun Vadeli Yabancı Kaynaklar

GİB

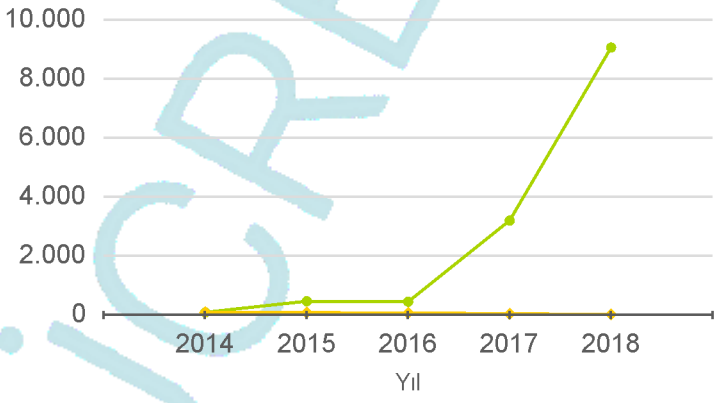

Başlangıç yılı 100 birim baz alınarak işletmenin yıllar itibariyle kısa vadeli borçları ile uzun vadeli borçlarındaki değişimin karşılıklı etkileşimini gösterir.

	2014	2015	2016	2017	2018
Kısa Vadeli Yabancı Kaynaklar	100,00	475,80	459,67	3.209,18	9.069,37
Uzun Vadeli Yabancı Kaynaklar	100,00	86,67	79,12	50,85	26,10

ÖRNEKTİR
ÜCRETSİZDİR

7.FİNANSMAN

Stoklar ve Net Satışlar

GİB

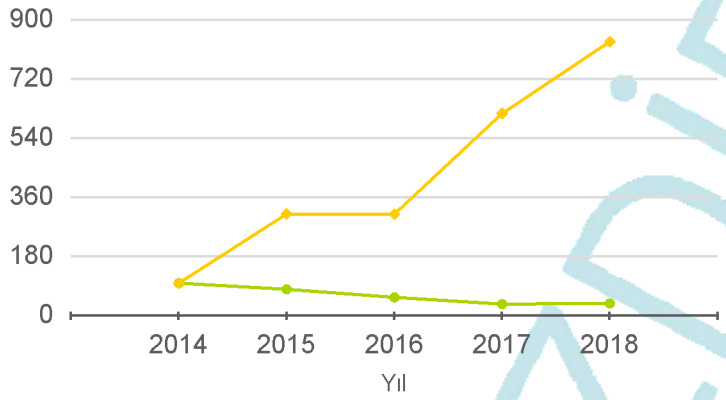

Başlangıç yılı 100 birim baz alınarak işletmenin yıllar itibariyle stoklar ile net satışlardaki değişimin karşılıklı etkileşimini gösterir.

	2014	2015	2016	2017	2018
Stoklar	100,00	81,25	56,86	36,35	38,23
Net Satışlar	100,00	310,33	309,71	615,80	834,43

Net Satışlar ve Satışların Maliyeti

GİB

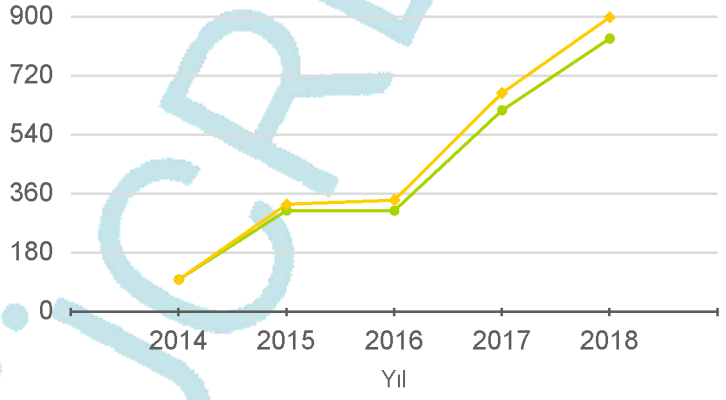

Başlangıç yılı 100 birim baz alınarak işletmenin yıllar itibariyle net satışlar ile satışların maliyetindeki değişimin karşılıklı etkileşimini gösterir.

	2014	2015	2016	2017	2018
Net Satışlar	100,00	310,33	309,71	615,80	834,43
Satışların Maliyeti	100,00	329,11	341,76	668,26	899,56

ÖRNEKTİR
ÜCRETSİZDİR

ÖRNEK XYZ LTD. ŞTİ.

Rapor Tarihi :
08.06.2020

7.FİNANSMAN

Net Satışlar ve Finansman Giderleri

GİB

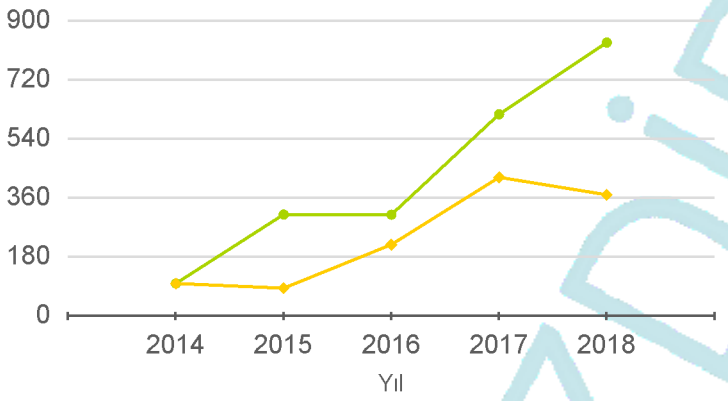

Başlangıç yılı 100 birim alınarak işletmenin yıllar itibariyle net satışlar ile finansman giderlerindeki değişimin karşılıklı etkileşimini gösterir.

	2014	2015	2016	2017	2018
Net Satışlar	100,00	310,33	309,71	615,80	834,43
Finansman Giderleri	100,00	85,53	218,48	423,57	370,18

Du Pont Analizi

GİB,2018

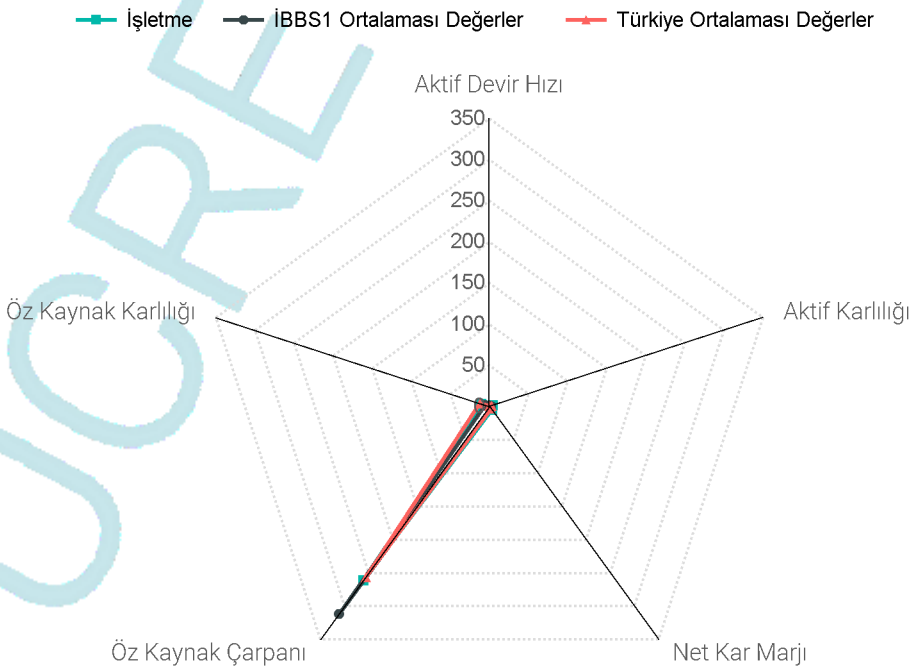

Bu analiz, bir işletmenin karlılığını belirleyen oranlar arasındaki karşılıklı etkileri ve ilişkileri gösterir. Varlık devir hızı ile satışlar üzerinden net kar marjını bir araya getirmekte ve bu oranlar arasındaki etkileşimin bir işletmenin karlılığını nasıl belirlediğini gösterir.

ÖRNEKTİR
ÜCRETSİZDİR